

GAINA 施工事例 (幼稚園・保育園)

株式会社 日進産業

保育園ウッドデッキ 施工事例

[概要]

地域：東京都

施工箇所：ウッドデッキ（樹脂木）

施工方法：吹付 塗装色：17-60H


施工目的：子供たちが裸足で遊ぶため、やけど防止

塗装前／ガイナ施工後を接触温度計で比較

▼ガイナ施工後



未施工／ガイナ施工箇所の比較：



1F未施工／2Fガイナ施工箇所の比較：

撮影日：平成29年8月7日 11:30～

未施工箇所

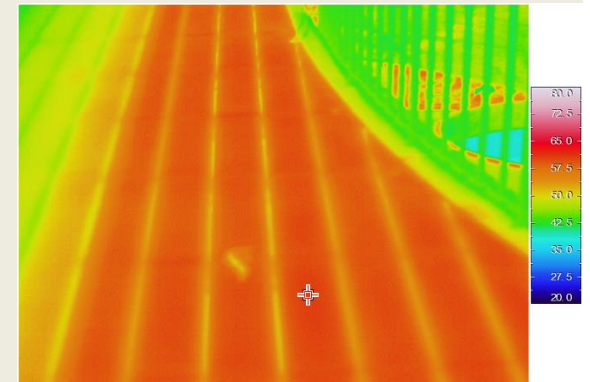

58.5°C



ガイナ施工面

43.4°C

約**15.1°C**の温度差



保育園 屋根温度測定

[概要]

種別：保育園

地域：東京都

施工箇所：屋根（75.7㎡） 69-70L

未塗装／ガイナ塗装箇所をサーモグラフィーで比較

▼ガイナ塗装中



施工前→施工後



撮影日：平成29年9月 11:00～
外気温：29.9℃（気象庁発表）

未施工／ガイナ施工箇所の比較：

未施工箇所


58.0℃



ガイナ施工面

47.3℃

10.7℃
の温度差





地域：栃木県宇都宮市
塗装箇所：屋根・外壁

お客様の声：

屋根の色が褪せてきて、そろそろ塗り替えをと思っていたところ「ガイナ」を知りました。子供たちが楽しく快適に遊べるようにと考えて検討した結果「ガイナ」で屋根と外壁を塗替えることに決めました。

「ガイナ」は断熱だけでなく、防音や防汚の機能を兼ね備え、その上耐久性にも優れているということで満足しています。

今年の夏はお陰さまで涼しく過ごすことができました。次は内装を考えています。



施工中



施工中